



Утверждаю
глава Мирненского сельского поселения
Хабаровского муниципального района
Хабаровского края
Байдакова И.М.

Положение
о проведении первенства Мирненского сельского поселения,
Хабаровского муниципального района Хабаровского края
по спортивному туризму на пешеходных дистанциях в закрытых помещениях.

1. Цели и задачи.

Соревнования проводятся с целью развития спортивного туризма в районе. Задачами соревнований являются:

- популяризация спортивного туризма;
- повышение технического и тактического мастерства спортсменов;
- выявление сильнейших спортсменов.

2. Время и место проведения.

Соревнования проводятся в спортивном зале МБОУ СОШ с. Мирное 25 – 26 марта 2023 года.

3. Участники соревнований.

К участию в соревнованиях допускаются сборные команды муниципальных районов, городских округов, образовательных организаций края и других регионов. Соревнования проходят в дисциплине «дистанция – пешеходная», «дистанция – пешеходная связка»

Допускается участие спортсменов в следующих возрастных группах:

На дистанции:

1 класс «дистанция – пешеходная», «дистанция – пешеходная связка»

м/д 2015-2014 –квалификационные требования не предъявляются;

2 класс «дистанция – пешеходная», «дистанция – пешеходная связка»

м/д 2013-2012 –квалификационные требования не предъявляются;

м/д 2011-2010 –квалификационные требования не предъявляются.

3 класса «дистанция – пешеходная», «дистанция – пешеходная связка»

ю/д 2009-2008 имеющие спортивную квалификацию не ниже 1 юношеского разряда.

ю/ю 2007-2005 имеющие спортивную квалификацию не ниже 1 юношеского разряда.

Спортсмены принимают участие в дисциплинах: «пешеходная» и «пешеходная связка» только в одном классе, только в одной возрастной группе.

4. Организаторы соревнований.

Общее руководство подготовкой и проведения соревнований возлагается на администрацию Мирненского сельского поселения Хабаровского района Хабаровского края.

Непосредственное проведение соревнований возлагается на главную судейскую коллегию, утверждённую организаторами соревнований.

Главный судья соревнований Азарнин А.А. 8-914-187-48-09

5. Программа соревнований.

25 марта

10:00 – 12.00 открытая тренировка

12:10 – открытие соревнований

12:30 - старт на дистанции «пешеходная связка» 1,2,3 класса

График забегов может быть скорректирован за день перед началом соревнований.

26 марта

10:00 старт на дистанции «пешеходная» 1,2,3 класса

График забегов может быть скорректирован за день перед началом соревнований.

Награждение через 30 минут после последнего старта на пешеходной дистанции 3 класса.

ВСЕ УЧАСТНИКИ ДОЛЖНЫ ИМЕТЬ СМЕННУЮ ОБУВЬ

6. Определение результатов:

Количественный состав команды не ограничен. Победители определяются на каждой дистанции и в каждой возрастной группе.

Командный зачёт определяется суммой лучшего одного места делегации в каждой дисциплине, в каждой возрастной группе. Результатом спортсмена определяется время прохождения дистанции с учётом штрафов, оговоренных в условиях.

7. Награждение:

Спортсмены, занявшие 1 – 3 места на каждой дистанции и в каждой возрастной группе, награждаются медалями, грамотами. Команды, занявшие 1 – 3 места награждаются дипломами и кубками.

8. Финансирование:

Расходы, связанные с проведением соревнований несёт администрация Мирненского сельского поселения Хабаровского района Хабаровского края.

Расходы по проезду, питание, провоз багажа, суточные в пути участникам и представителям команд несут командирующие организации.

Расходы, связанные с оплатой организационного сбора 150 рублей за каждую дистанцию за счёт спортсменов или командирующих организаций. Проживание приезжих команд 100 рублей с человека за ночь.

Питание приезжих команд 3 разовое (завтрак, обед, ужин – 500 рублей)

Душевые кабины для участников соревнований бесплатно.

9. Порядок и сроки подачи заявок:

Предварительную заявку на участие в соревнованиях подаются по форме (Приложение), до 21 марта 2023 года включительно, на электронный адрес Azarnina2015@mail.ru

Именная заявка для участия в соревнованиях предоставляются во время тренировки каждой команды, подписанная врачом и поставлена печать врача напротив каждого участника, так-же поставлена печать медицинского учреждения и подписана ответственным лицом, направляющей команду на соревнования.

Данное положение является вызовом на соревнования!!!

Предварительная заявка

Команда _____

Территория _____

Тренер _____

№	Ф.И.	Год рождения	Разряд	Пол	Класс дистанции	Пешеходная	Пешеходная - связка
1	Иванов Иван	2014	б/р	м	1 класс 2013 – 2012	+	+

УСЛОВИЯ СОРЕВНОВАНИЙ В ДИСЦИПЛИНЕ**«ДИСТАНЦИЯ – ПЕШЕХОДНАЯ», 1 КЛАСС**

Перечень, порядок, параметры, оборудование этапов и условия их прохождения

Судейские карабины – размыкающиеся

ОКВ дистанции 8 минут

Старт по команде судьи

Блок 1 Навесная переправа – спуск по перилам

Этап 1		Навесная переправа	
Параметры:	L 20м α 20		
Оборудование:	Судейские двойные перила		
	ИС	БЗ	
	ЦС	ОЗ	ТО карабин
Действия:	п. 7.9		
Этап 2		Спуск по перилам	
Параметры:	L 5м	α 90	
Оборудование:	Судейские перила		
	ИС	ОЗ	ТО карабин
	ЦС	БЗ	
Действия:	п.п. 7.10		

Блок 2 Подъём по стенду – спуск по перилам

Этап 3		Подъём по стенду с зацепами свободным лазаньем	
Параметры:	L 5м	α 90	
Оборудование:	ИС	БЗ	
	ЦС	ОЗ	ТО карабин
Действия:	П. 7.11		
Этап 4		Спуск по перилам	
Параметры:	L 5м	α 90	
Оборудование:	Судейские перила		
	ИС	ОЗ	ТО карабин
	ЦС	БЗ	
Действия:	п.п. 7.10		
Обратное движение	По условиям этапа № 3		

ФИНИШ

Финишная кнопка расположена в БЗ-1

Дистанция проходит с ВСС от старта до финиш

**Первенство Мирненского сельского поселения,
Хабаровского муниципального района Хабаровского края
по спортивному туризму на пешеходных дистанциях в закрытых помещениях**

25-26 марта 2023

с. Мирное, спортивный зал
МБОУ СОШ с. Мирное

**УСЛОВИЯ СОРЕВНОВАНИЙ В ДИСЦИПЛИНЕ
«ДИСТАНЦИЯ – ПЕШЕХОДНАЯ» 2 КЛАСС**

1. На дистанциях применяется система электронной отметки. Результат участника определяется временем прохождения дистанции (система оценки нарушений – БЕСШТРАФОВАЯ) с точностью до 0,1 секунды.
2. Старт производится по сигналу системы электронной отметки.
3. Финишем на дистанции является нажатие финишной кнопки.
 4. Все карабины, предоставленные в качестве ТО, разъёмные с поворотной муфтой.
5. В случае касания ТО или опоры, а также узлов и средств крепления перил навесной переправы к ТО при прохождении этапа 6 на ЦС, участник получает снятие с дистанции.
6. В случае пристёжки к перилам на этапе 1 или отстежки от перил на этапе 6 вне БЗ-1 нарушение расценивается аналогично п. 12.1 таблицы 11 Правил.

ПЕРЕЧЕНЬ ЭТАПОВ, ОБОРУДОВАНИЕ И УСЛОВИЯ ИХ ПРОХОЖДЕНИЯ

Дистанция оборудована ВСС:

- ВСС-1 работает на этапах 1–2, 5–6. ВСС-1 участник имеет право подключить к ИСС перед стартом и отключить после финиша.
- ВСС-2 работает на этапах 3–4. ВСС-2 участник подключает самостоятельно перед работой на этапе 3, при этом допускается не отстегивать ВСС-1. Участник обязан освободить ВСС-2 по окончании работы на этапе 4.

СТАРТ

Расстояние от линии старта до БЗ-1 – 9м.

Блок этапов 1–2

Этап 1. Навесная переправа

Параметры: L = 18 м, α 18°.

Оборудование этапа:

ИС	ОЗ	ЦС
БЗ-1, КЛ	двойные судейские перила, ВСС-1	ОЗ, ТО -2 карабина

Действия: переправа по п. 7.9 с ВСС.

Обратное движение: по п. 7.9 с ВСС ногами вперед.

Этап 2. Спуск по перилам

Параметры: $h = 6 \text{ м}$, $\alpha = 90^\circ$.

Оборудование этапа:

ИС	ОЗ	ЦС
ОЗ, ТО -2 карабина	судейские перила, ВСС-1	БЗ

Действия: спуск по п. 7.10 с ВСС

Обратное движение: по ПОД по п. 7.10 с ВСС.

Блок этапов 3–4

Этап 3. Подъём по стенду с зацепами

Параметры: $h = 5 \text{ м}$, $\alpha = 90^\circ$.

Оборудование этапа:

ИС	ОЗ	ЦС
БЗ-3	Стенд с зацепами, ВСС-2	ОЗ, ТО -2 карабина

Действия: подъём по п. 7.11.1 (а) с ВСС.

В случае срыва или использования опоры за ограничением, участник возвращается в БЗ-3 и повторяет прохождение этапа.

Этап 4. Спуск по перилам

Параметры: $h = 5 \text{ м}$, $\alpha = 90^\circ$.

Оборудование этапа:

ИС	ОЗ	ЦС
ОЗ, ТО -2 карабина	Судейские перила, ВСС-2	БЗ-3

Действия: спуск по п. 7.10 с ВСС

Обратное движение: по условиям прохождения этапа 3.

Блок этапов 5-6

Этап 5. Подъём по перилам

Параметры: $h = 6 \text{ м}$, $\alpha = 90^\circ$.

Оборудование этапа:

ИС	ОЗ	ЦС
БЗ-2	Судейские перила, ВСС-1	ОЗ, ТО -2 карабина

Действия: подъём по п. 7.10. с ВСС.

Обратное движение: спуск по п. 7.10 с ВСС.

Этап 6. Навесная переправа

Параметры: $L = 18 \text{ м}$, $\alpha = 18^\circ$.

Оборудование этапа:

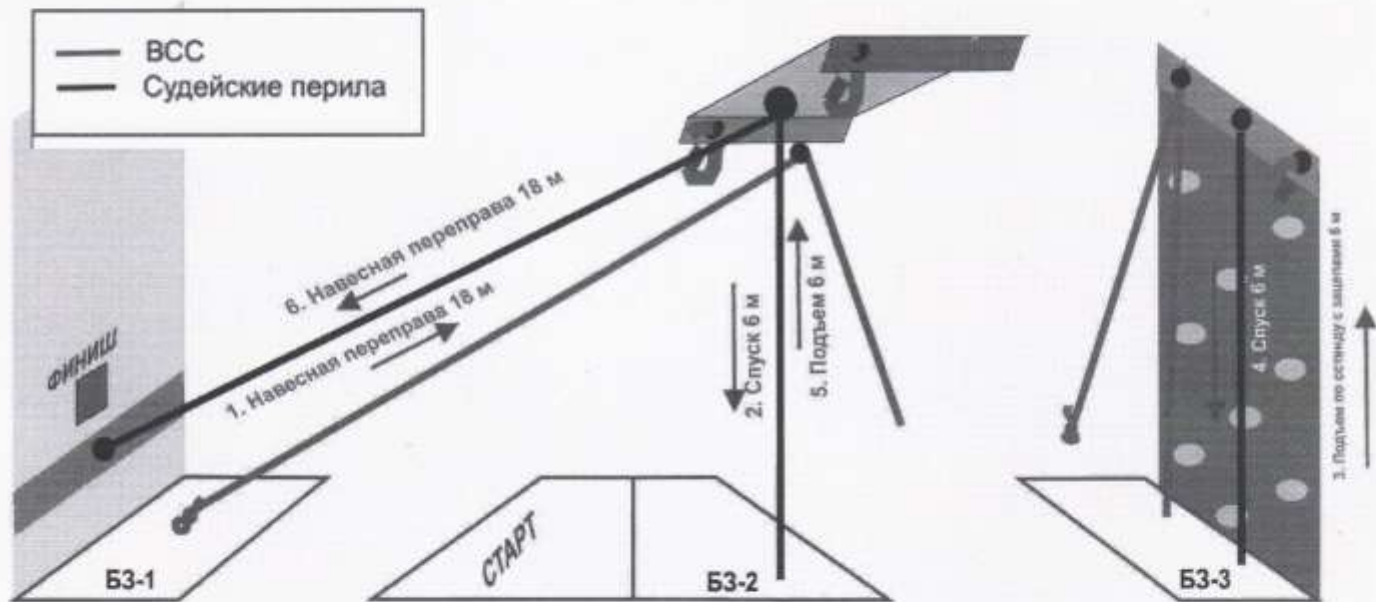
ИС	ОЗ	ЦС
ОЗ, ТО-2 карабина	Двойные судейские перила, ВСС-1	БЗ-1

Действия: переправа по п. 7.9 с ВСС, движение производится ногами вперед.

Обратное движение: по п. 7.9 с ВСС.

ФИНИШ

Финишная кнопка расположена в БЗ-1



Этап 2. Спуск по перилам

Параметры: $h = 6 \text{ м}$, $\alpha = 90^\circ$.

Оборудование этапа:

ИС	ОЗ	ЦС
ОЗ, ТО -2 карабина	ВСС-1	БЗ

Действия: организация перил по п. 7.6, спуск по п. 7.10 с ВСС, снятие перил по п. 7.6.15 из БЗ (БЗ-2, БЗ-3 и/или с пола спортивного зала между ними).

Обратное движение: по ПОД по п. 7.10 с ВСС.

Блок этапов 3–4

Этап 3. Подъём по стенду с зацепами

Параметры: $h = 5 \text{ м}$, $\alpha = 90^\circ$.

Оборудование этапа:

ИС	ОЗ	ЦС
БЗ-3	Стенд с зацепами, ВСС-2	ОЗ, ТО -2 карабина

Действия: подъём по п. 7.11.1 (а) с ВСС.

В случае срыва или использования опоры за ограничением, участник возвращается в БЗ-3 и повторяет прохождение этапа.

Этап 4. Спуск по перилам

Параметры: $h = 5 \text{ м}$, $\alpha = 90^\circ$.

Оборудование этапа:

ИС	ОЗ	ЦС
ОЗ, ТО -2 карабина	ВСС-2	БЗ-3

Действия: организация перил по п. 7.6, спуск по п. 7.10 с ВСС, снятие перил по п. 7.6.15 из БЗ-3

Обратное движение: по условиям прохождения этапа 3.

Блок этапов 5-6

Этап 5. Подъём по перилам

Параметры: $h = 6 \text{ м}$, $\alpha = 90^\circ$.

Оборудование этапа:

ИС	ОЗ	ЦС
БЗ-2	Судейские перила, ВСС-1	ОЗ, ТО -2 карабина

Действия: подъём по п. 7.10. с ВСС.

Обратное движение: спуск по п. 7.10 с ВСС.

**Первенство Мирненского сельского поселения,
Хабаровского муниципального района Хабаровского края
по спортивному туризму на пешеходных дистанциях в закрытых помещениях**

25-26 марта 2023

с. Мирное, спортивный зал
МБОУ СОШ с. Мирное

**УСЛОВИЯ СОРЕВНОВАНИЙ В ДИСЦИПЛИНЕ
«ДИСТАНЦИЯ – ПЕШЕХОДНАЯ» 3 КЛАСС**

1. На дистанциях применяется система электронной отметки. Результат участника определяется временем прохождения дистанции (система оценки нарушений – БЕСШТРАФОВАЯ) с точностью до 0,1 секунды.
2. Старт производится по сигналу системы электронной отметки.
3. Финишем на дистанции является нажатие финишной кнопки.
4. Все карабины, предоставленные в качестве ТО, разъёмные с поворотной муфтой.
5. В случае касания ТО или опоры, а также узлов и средств крепления перил навесной переправы к ТО при прохождении этапа 6 на ЦС, участник получает снятие с дистанции.
6. В случае пристёжки к перилам на этапе 1 или отстежки от перил на этапе 6 вне БЗ-1 нарушение расценивается аналогично п. 12.1 таблицы 11 Правил.
7. После прохождения этапов 2 и 4 разрешается оставлять любое специальное, основное специальное и дополнительное снаряжение в БЗ-2, БЗ-3, между ними на полу зала.
8. Волочение верёвок разрешено.
9. Длина перил и длина верёвки для снятия перил на этапах 2 и 4 должны быть не менее 8 м (проверяется перед стартом).

ПЕРЕЧЕНЬ ЭТАПОВ, ОБОРУДОВАНИЕ И УСЛОВИЯ ИХ ПРОХОЖДЕНИЯ

Дистанция оборудована ВСС:

- ВСС-1 работает на этапах 1–2, 5–6. ВСС-1 участник имеет право подключить к ИСС перед стартом и отключить после финиша.
- ВСС-2 работает на этапах 3–4. ВСС-2 участник подключает самостоятельно перед работой на этапе 3, при этом допускается не отстегивать ВСС-1. Участник обязан освободить ВСС-2 по окончании работы на этапе 4.

СТАРТ

Расстояние от линии старта до БЗ-1 – 7м.

Блок этапов 1–2

Этап 1. Навесная переправа

Параметры: L = 18 м, α 18°.

Оборудование этапа:

ИС	ОЗ	ЦС
БЗ-1, КЛ	двойные судейские перила, ВСС-1	ОЗ, ТО -2 карабина

Действия: переправа по п. 7.9 с ВСС.

Обратное движение: по п. 7.9 с ВСС ногами вперед.

Этап 6. Навесная переправа

Параметры: $L = 18 \text{ м}$, $\alpha = 18^\circ$.

Оборудование этапа:

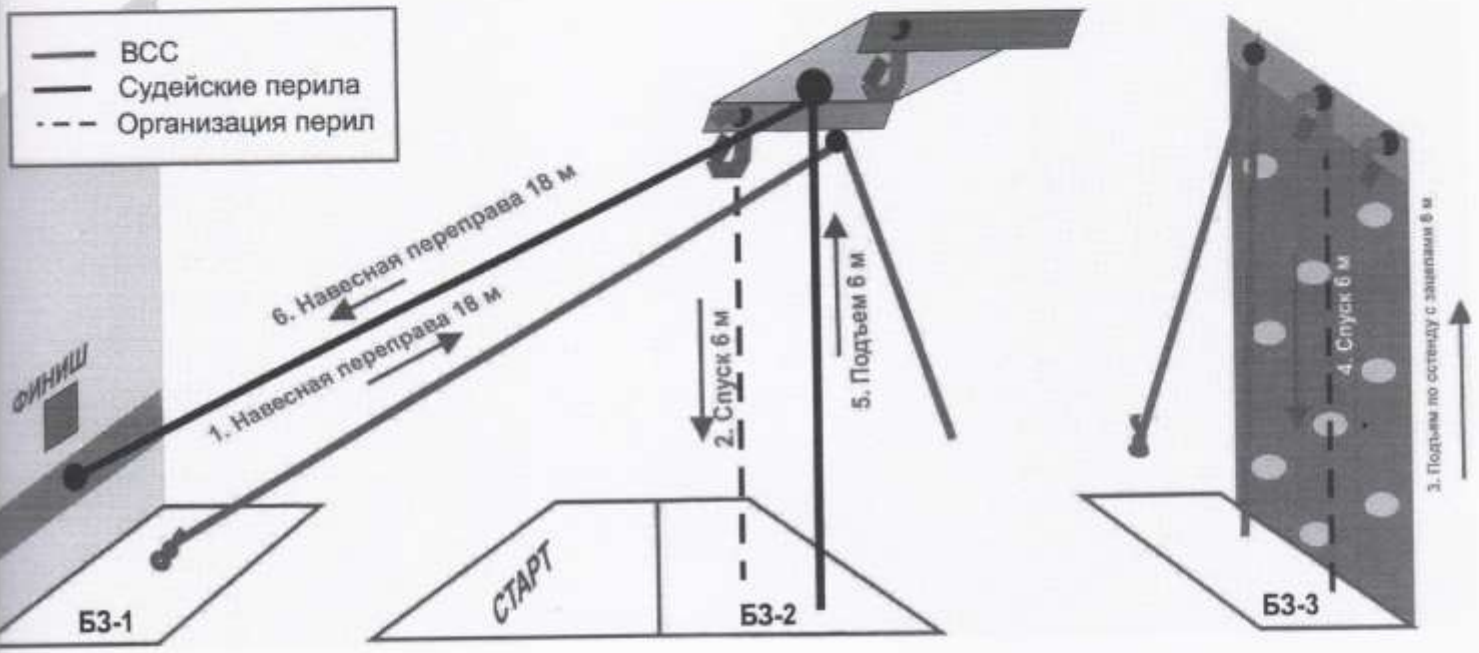

ИС	ОЗ	ЦС
ОЗ, ГО-2 карабина	Двойные судейские перила, ВСС-1	БЗ-1

Действия: переправа по п. 7.9 с ВСС, движение производится ногами вперед.

Обратное движение: по п. 7.9 с ВСС.

ФИНИШ

Финишная кнопка расположена в БЗ-1



**Первенство Мирненского сельского поселения,
Хабаровского муниципального района Хабаровского края
по спортивному туризму на пешеходных дистанциях в закрытых помещениях**

25-26 марта 2023 года

*с. Мирное, спортивный зал
МБОУ СОШ с. Мирное*

**УСЛОВИЯ СОРЕВНОВАНИЙ В ДИСЦИПЛИНЕ
«ДИСТАНЦИЯ – ПЕШЕХОДНАЯ - СВЯЗКА» 3 КЛАСС**

1	Класс дистанции	3
2	Количество этапов	8
3	Сумма длин этапов (м)	71
4	Набор высоты (м)	17
5	Количество этапов с организацией и снятием перил	2
5.1	- в том числе перил (навесных, наклонных) переправ	1
6	Количество этапов с восстановлением перил	0
7	Высота подъема по вертикальным перилам (м)	6,0
8	Высота подъема по стенду с зацепами (м)	5,0
9	Количество блоков	4
10	Количество этапов в блоке (макс.)	2
11	Угол наклона навесных переправ вверх, вниз (макс.)	50°

1. На дистанциях применяется система электронной отметки. Результат участника определяется временем прохождения дистанции (система оценки нарушений – БЕСШТРАФОВАЯ) с точностью до 0,1 секунды.
2. Старт производится по сигналу системы электронной отметки. 3. Финишем на дистанции является нажатие финишной кнопки.
4. Все карабины, предоставленные в качестве ТО, разъёмные с поворотной муфтой.
5. В случае касания ТО-1 или опоры, а также узлов и средств крепления перил навесной переправы к ТО-1 при прохождении этапа 8, участник должен вернуться на ИС этапа 8 в соответствии с Условиями и повторить прохождение этапа 8 без нарушений.
6. Волочение верёвок разрешено.
7. При выполнении ТП по п.7.11. и 7.12. участник считается находящимся в ОЗ если ни одна из его ног не касается пола.
8. Организация ВКС участника, находящегося на ТО в ОЗ должна осуществляться одним из способов, указанных в п.7.3.1. (а, б или в).

ОКВ дистанции: мужские связки - 20 минут женские связки - 25 минут

ПЕРЕЧЕНЬ ЭТАПОВ, ОБОРУДОВАНИЕ И УСЛОВИЯ ИХ ПРОХОЖДЕНИЯ

1. Дистанция оборудована ВСВ:

- ВСВ-1, работает на этапах 1-4 и 7-8. ВСВ-1 пропущена через судейское ФСУ на карабине, закреплённом на ТО-2. Концы ВСВ-1 участники имеют право подключить к ИСС перед стартом и отключить после финиша.
- ВСВ-2, работает на этапах 5 и 6.

Исходное положение: концы ВСВ-2 находятся в БЗ-3.

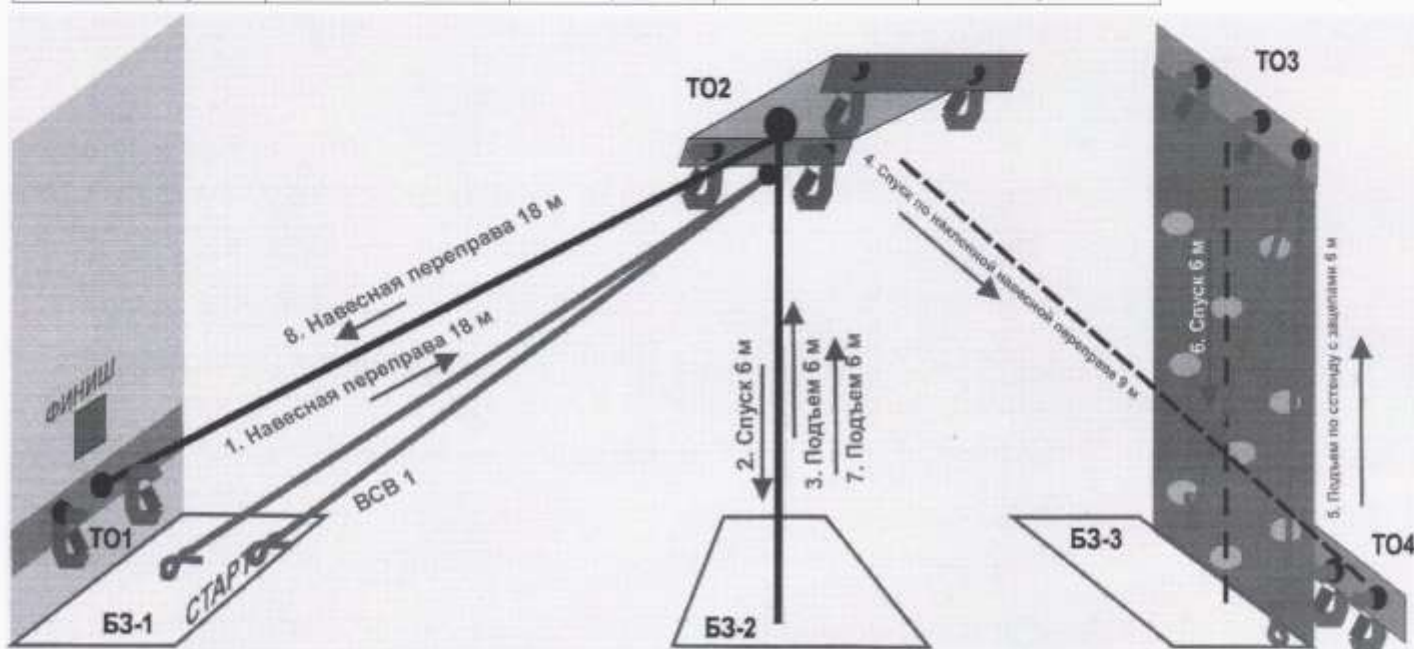
2. На концах ВСВ-1 и ВСВ-2 завязан узел «Проводник восьмерка». Завязывание участниками связки узлов на ВСВ запрещено.

3. БЗ-1, БЗ-2, БЗ-3 обозначены разметкой на полу зала. Размеры БЗ (м):

БЗ-1	БЗ-2	БЗ-3
3,5	3,0	3,0

4. Расположение, оборудование и высота ТО:

	ТО-1	ТО-2	ТО-3	ТО-4
Расположение	в БЗ-1	в ОЗ	в ОЗ	в БЗ-3
Оборудование	2 карабина	4 карабина	2 карабина	2 карабина
Высота (м)	1,5	6,0	5,0	1,0



СТАРТ (стартовая зона – БЗ-1)

В момент старта всё снаряжение связки должно быть размещено в БЗ-1.

Старт по звуковому сигналу стартового таймера. Отметку в стартовой станции производит участник, первым поднимающийся к ТО-2.

Блок этапов 1–2

Этап 1. Навесная переправа (БЗ-1, ТО-1 – ТО-2)

Параметры: $L = 18,0$ м, α (вверх) 18° .

Оборудование этапа:

ИС	ОЗ	ЦС
БЗ-1, ТО-1	Двойные судейские перила, ВСВ-1	ТО-2

Действия: переправа по судейским перилам по п.п. 7.9, 7.9.4 (в). Обратное движение: по п.п. 7.9, 7.9.4 (в).

Этап 2. Спуск по перилам (ТО-2 – БЗ-2)

Параметры: $h = 6,0$ м, $\alpha = 90^\circ$.

Оборудование этапа:

ИС	ОЗ	ЦС
ТО-2	Судейские перила, ВСВ-1	БЗ-2

Действия: спуск по п. 7.12 по судейским перилам.

Обратное движение: по п.п. 7.11, 7.11.1 (б) по судейским перилам.

* При прохождении блока этапов 1–2 один из участников закрепляет двойные перила навесной переправы этапа 4 на ТО-2 по п. 7.6.

* После прохождения блока этапов 1–2 один или оба участника перемещаются в БЗ-3 (движение по полу не регламентировано), закрепляют двойные перила навесной переправы этапа 4 на ТО-4 по п. 7.6 и возвращаются в БЗ-2.

Блок этапов 3–4

Этап 3. Подъём по перилам (БЗ-2 – ТО-2)

Параметры: $h = 6,0$ м, $\alpha = 90^\circ$.

Оборудование этапа:

ИС	ОЗ	ЦС
БЗ-2	Судейские перила, ВСВ-1	ТО-2

Действия: подъём по п.п. 7.11, 7.11.1 (б) по судейским перилам.

Обратное движение: по п. 7.12 по судейским перилам.

Этап 4. Спуск по наклонной навесной переправе (ТО-2 – БЗ-3, ТО-4)

Параметры: $L = 7$ м; $\alpha = 50^\circ$.

Оборудование этапа:

ИС	ОЗ	ЦС
ТО-2	ВСВ-1	БЗ-3, ТО-4

Действия: организация двойных перил навесной переправы и перил для самостраховки по п. 7.9.4 (б) на ТО-2 по п. 7.6. Переправа по п.п. 7.9, 7.9.4 (б), 7.9.4 (в). Снятие перил по п. 7.6.15 из БЗ-3.

Обратное движение: при наличии перил по п.п. 7.9, 7.9.4 (а) с ВКС, при их отсутствии по полу в БЗ-2 и далее по условиям прохождения этапа 3.

После прохождения блока этапов 3–4 разрешено оставить в БЗ-3 любое снаряжение, не используемое далее на дистанции.

Блок этапов 5–6

Этап 5. Подъём по стенду с зацепами (БЗ-3, ТО-4 – ТО-3)

Параметры: $h = 5,0$ м, $\alpha = 90^\circ$.

Оборудование этапа:

ИС	ОЗ	ЦС
БЗ-3, ТО-4	Стенд с зацепами, ВСВ-2	ТО-3

Действия: подъём по п.п. 7.11, 7.11.1 (а) по зацепам.

В случае срыва или использования опоры за ограничением, участник возвращается в БЗ-3 и повторяет прохождение этапа.

Обратное движение: свободным лазаньем по зацепам с ВКС.

Этап 6. Спуск по перилам (ТО-3 – БЗ-3, ТО-

4) Параметры: $h = 5,0$ м, $\alpha = 90^\circ$.

Оборудование этапа:

ИС	ОЗ	ЦС
ТО-3	Стенд с зацепами, ВСВ-2	БЗ-3, ТО-4

Действия: организация перил по п. 7.6, спуск по п. 7.12, снятие перил по п. 7.6.15 из БЗ-3. Обратное движение: по п.п. 7.11, 7.11.1 (а) по зацепам.

После прохождения блока этапов 5–6 разрешено оставить в БЗ-3 любое снаряжение, не используемое далее на дистанции.

Блок этапов 7–8

Этап 7. Подъём по перилам (БЗ-2 – ТО-2)

Параметры: $h = 6,0$ м, $\alpha = 90^\circ$.

Оборудование этапа:

ИС	ОЗ	ЦС
БЗ-2	Судейские перила, ВСВ-1	ТО-2

Действия: подъём по п.п. 7.11, 7.11.1 (б) по судейским перилам.

Обратное движение: по п. 7.12 по судейским перилам.

Этап 8. Навесная переправа (ТО-2 – ТО-1, БЗ-

1) Параметры: $L = 18,0$ м, α (вниз) = 18° .

Оборудование этапа:

ИС	ОЗ	ЦС
ТО-2	Двойные судейские перила, ВСВ-1	БЗ-1, ТО-1

Действия: переправа по п.п. 7.9, 7.9.4 (в) по судейским перилам, движение производится ногами вперёд.

Обратное движение: по п.п. 7.9, 7.9.4 (в) по судейским перилам.

ФИНИШ Финишная кнопка расположена в БЗ-1

**Первенство Мирненского сельского поселения,
Хабаровского муниципального района Хабаровского края
по спортивному туризму на пешеходных дистанциях в закрытых
помещениях**

25-26 марта 2023 года

*с. Мирное, спортивный зал
МБОУ СОШ с. Мирное*

**УСЛОВИЯ СОРЕВНОВАНИЙ В ДИСЦИПЛИНЕ
«ДИСТАНЦИЯ – ПЕШЕХОДНАЯ-СВЯЗКА», 2 КЛАСС
Перечень, порядок, параметры, оборудование этапов и условия их
прохождения**

1. Дистанция оборудована ВСВ-1, проходящая через ФСУ на ТО-2. ВСВ-1 работает на этапах 1, 2, 5 и 6. Исходное положение: концы ВСВ-1 находятся в БЗ-1. Концы ВСВ-1 участники имеют право подключить к ИСС перед стартом и отключить после финиша.
2. Дистанция оборудована ВСВ-2. ВСВ-2 работает на этапах 3 и 4. Исходное положение: концы ВСВ-2 находятся в БЗ-3.
3. На концах ВСВ-1, ВСВ-2 завязан узел «Проводник восьмерка». Завязывание участниками группы каких-либо узлов на ВСВ-1, ВСВ-2 запрещено.

ОКВ дистанции: мужские связки - 20 минут
женские связки - 25 минут

Старт	По третьему звуковому сигналу
--------------	-------------------------------

Блок 1		Навесная переправа - спуск		
Этап 1		Навесная переправа		
Параметры:	L 18м	$\alpha 19^\circ$		
Оборудование:	ВСВ-1 для организации ВКС, оба конца на ИС блока, разрешено подключить к ИСС перед стартом. Судейские перила навесной переправы			
	ИС	БЗ-1	ТО-1 (2 карабина)	
	ЦС	ОЗ	ТО-2 (4 карабина)	
Действия:	п. 7.9.4(в) (при этом для организации ВКС на этом этапе разрешено не использовать командное ФСУ).			
Этап 2		Спуск по перилам		
Параметры:	L 6 м	$\alpha 90^\circ$		
Оборудование:	ИС	ОЗ	ТО-2 (4 карабина)	
	ЦС	БЗ-2		
Действия:	п.п. 7.6, 7.12, снятие перил по п. 7.6.15			
Обратное движение	п. 7.11 по судейским перилам			

Блок 2		Подъем по стенду - спуск по перилам		
Этап 3		Подъем по стенду с зацепами свободным лазаньем		
Параметры:	L 5 м	$\alpha 90^\circ$		
Оборудование:	ВСВ-2 для организации ВКС, оба конца в БЗ-3			
	ИС	БЗ-3	ТО-4 (2 карабина)	
	ЦС	ОЗ	ТО-3 (2 карабина)	
Действия:	п.7.11.1(а)			

Этап 4		Спуск по перилам	
Параметры:	L 5 м	$\alpha 90^\circ$	
Оборудование:	ИС	ОЗ	ТО-3 (2 карабина)
	ЦС	БЗ-3	ТО-4 (2 карабина)
Действия:	п.п. 7.6, 7.12, снятие перил по п. 7.6.15		
Обратное движение	По условиям этапа 3		

Блок 3		Подъем по перилам - навесная переправа	
Этап 5		Подъем по перилам	
Параметры:	L 6 м	$\alpha 90^\circ$	
Оборудование	Судейские перила, ВСВ-1 для организации ВКС.		
	ИС	БЗ-2	
	ЦС	ОЗ	ТО-2 (4 карабина)
Действия:			

Обратное движение п. 7.11

Этап 6		Навесная переправа	
Параметры:	L 18 м	$\alpha 18^\circ$	
Оборудование:	Двойные судейские перила, ВСВ-1 для организации ВКС.		
	ИС	ОЗ	ТО-2 (4 карабина)
	ЦС	БЗ-1	ТО-1 (2 карабина)
Действия:	п. 7.9.4(в) (при этом для организации ВКС на этом этапе разрешено не использовать командное ФСУ). Движение осуществляется вперед ногами.		

Финиш	По освобождению судейского оборудования (Кроме ВСС), нажатие финишной кнопки
-------	--

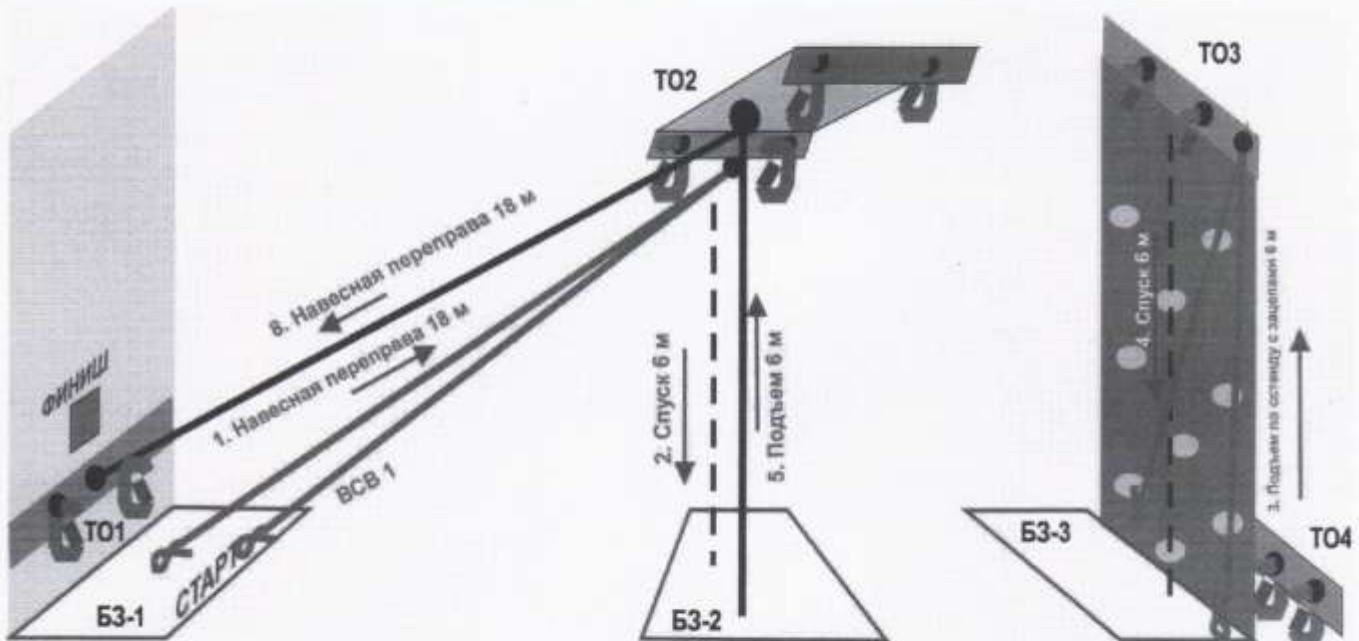


Таблица начисления очков для подведения общекомандного зачёта

Занятое место	Дистанция пешеходная	Пешеходная – связка
1	99	199
2	94	179
3	90	164
4	86	149
5	82	139
6	78	129
7	74	119
8	71	111
9	68	105
10	65	99
11	62	94
12	59	89
13	56	84
14	53	79
15	50	74
16	47	70
17	45	66
18	43	62
19	41	58
20	39	54
21	37	50
22	35	46
23	33	42
24	31	38
25	29	34
26	27	31
27	25	28
28	23	25
29	21	22
30	20	19
31	19	16
32	18	13
33	17	10
34	16	7
35	15	5
36	14	3
37	13	1
38	12	
39	11	
40	10	
41	9	
42	8	
43	7	
44	6	
45	5	
46	4	
47	3	
48	2	
49	1	
50		